



# Kongres Praktyków Kolei Regionalnej

6 marca 2024 r. | Wrocław



**DOLNY  
ŚLĄSK**

# Wrocław jak Zurych?

Wyzwania modernizacji wrocławskiego węzła kolejowego

**Łukasz Sęk**

**Kierownik Działu Transportu Kolejowego**

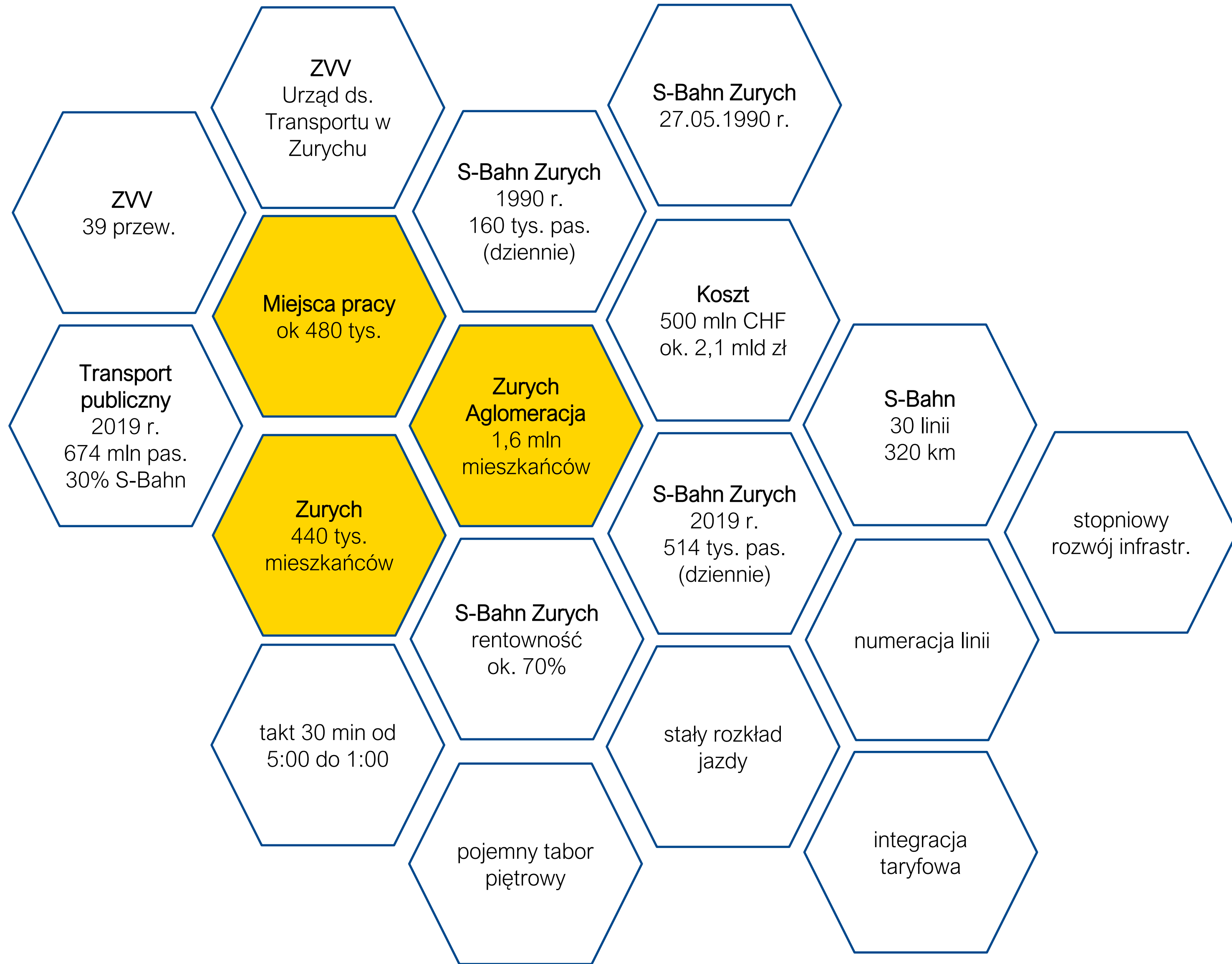
**Wydział Transportu**

**Departament Infrastruktury**

**Urząd Marszałkowski Województwa Dolnośląskiego**

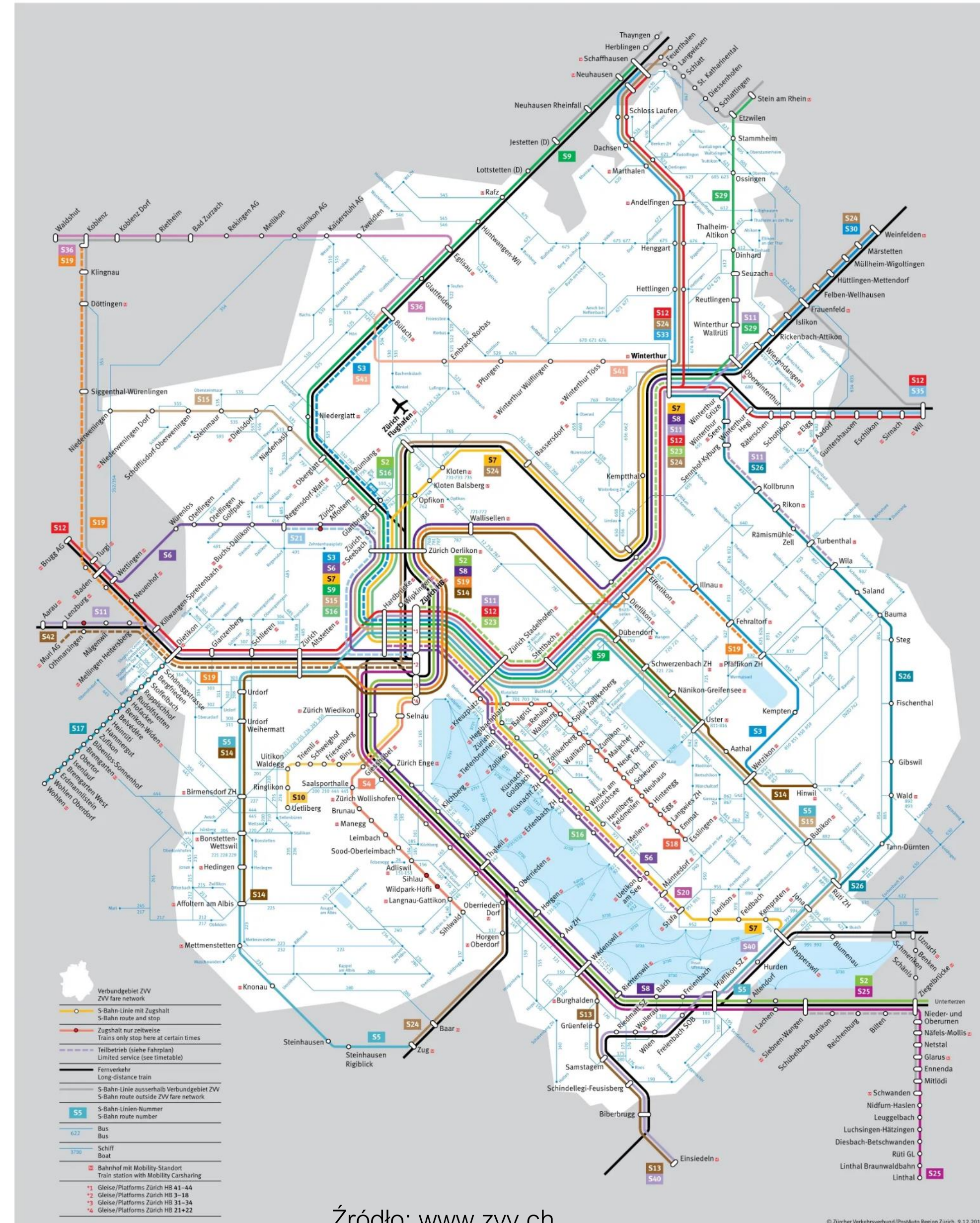
# Dlaczego „Wrocław jak Zurych...”?

## S-Bahn Zurych



# ZVV S-Bahnen, Busse und Schiffe

## S-Bahn trains, buses and boats



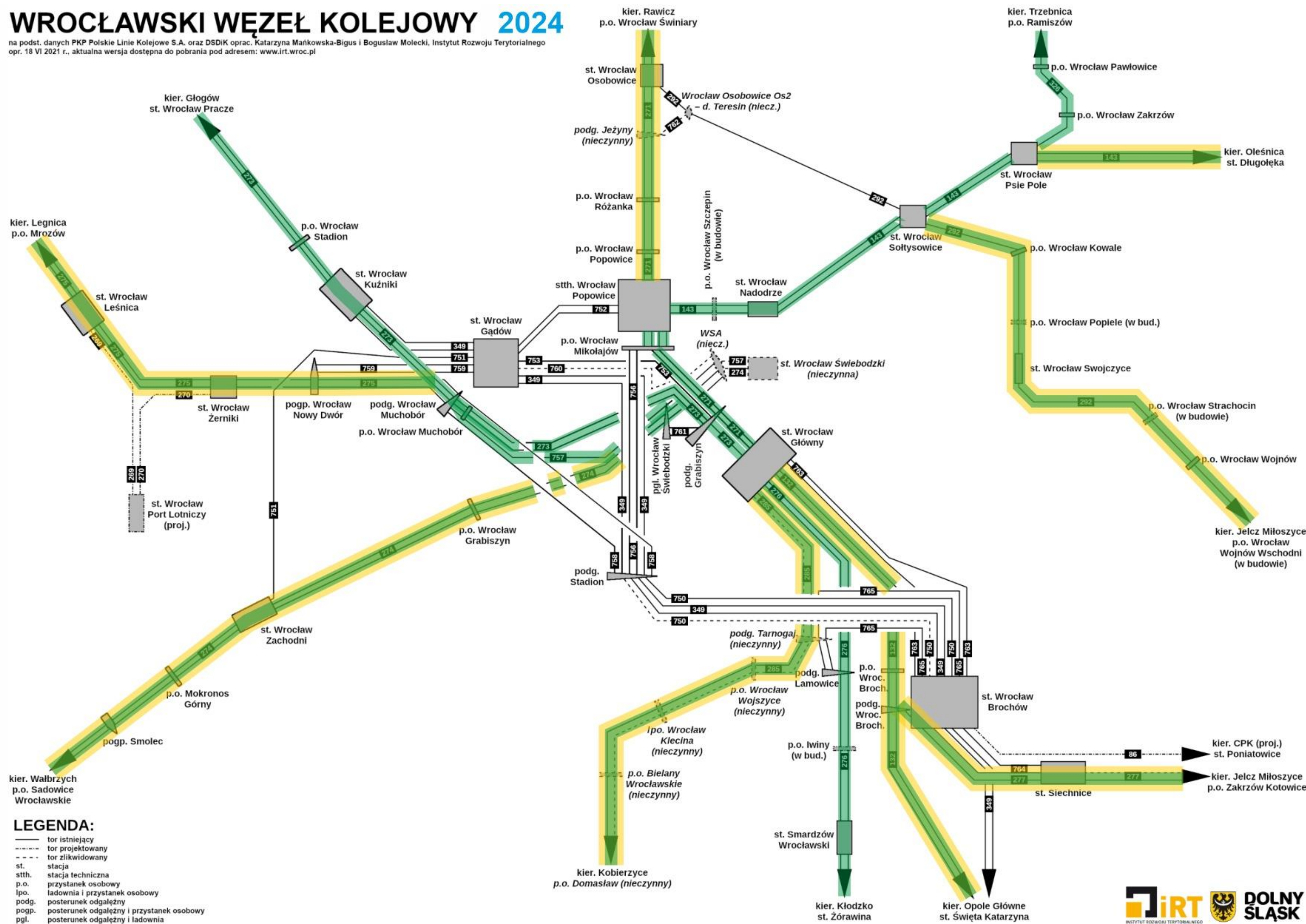
Źródło: www.zvv.ch

# Wrocławski węzeł kolejowy 2024



## WROCLAWSKI WĘZEŁ KOLEJOWY 2024

na podst. danych PKP Polskie Linie Kolejowe S.A. oraz DSDiK oprac. Katarzyna Mańkowska-Bigus i Bogusław Molecki, Instytut Rozwoju Terytorialnego opr. 18 VI 2021 r., aktualna wersja dostępna do pobrania pod adresem: [www.irt.wroc.pl](http://www.irt.wroc.pl)



Odcinki użytkowane  
w ruchu pasażerskim

Miejsca poprawy stanu  
technicznego  
w ostatnich latach

### LEGENDA:

- tor istniejący
- - - - tor projektowany
- · - · tor zlikwidowany
- st. stacja
- stth. stacja techniczna
- p.o. przystanek osobowy
- ipo. ładownia i przystanek osobowy
- podg. posterunek odgałęźny
- pogp. posterunek odgałęźny i przystanek osobowy
- pgl. posterunek odgałęźny i ładownia



Źródło: [irt.wroc.pl](http://irt.wroc.pl)

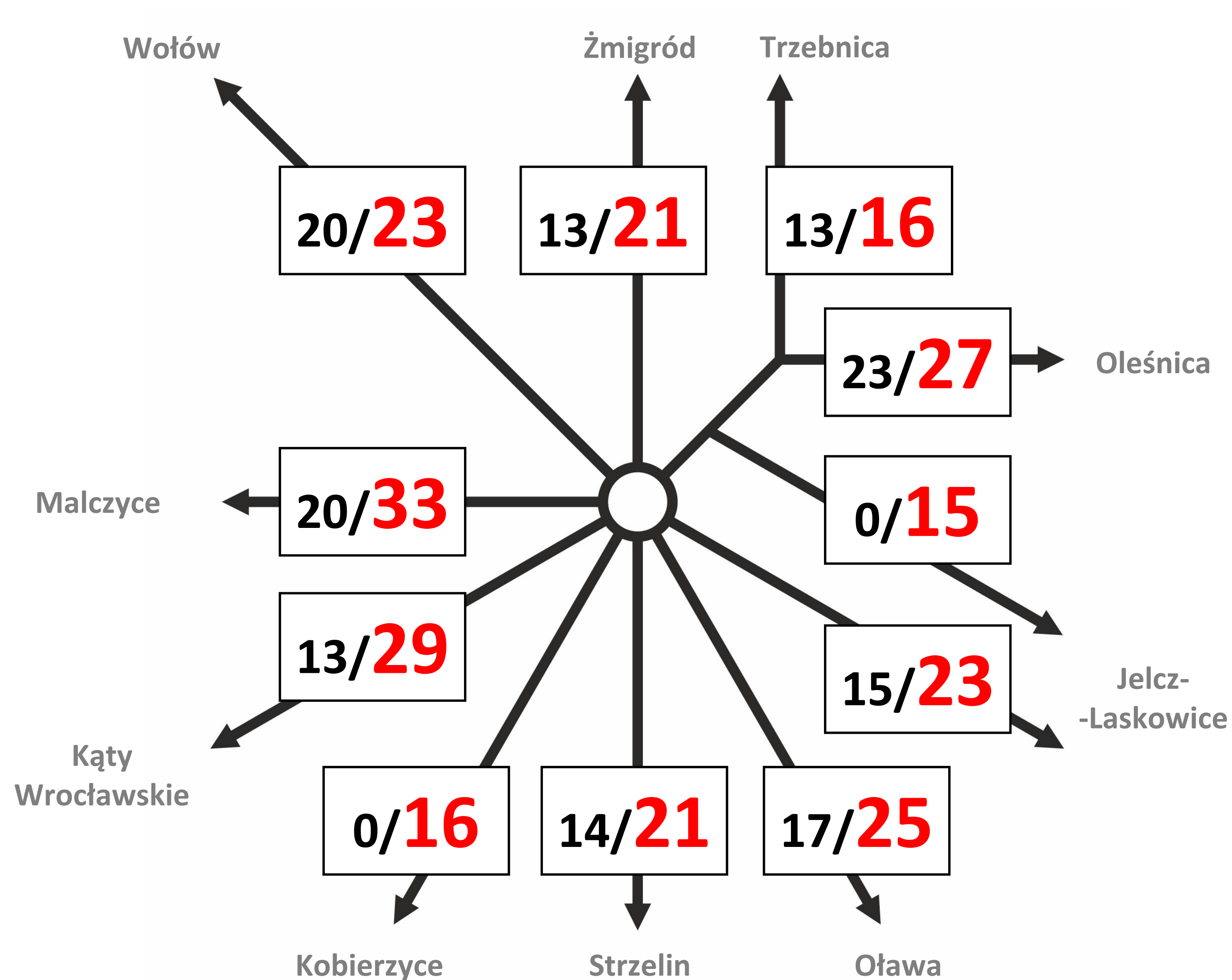
# Pasażerskie przewozy w WWK w 2012 i 2024 roku



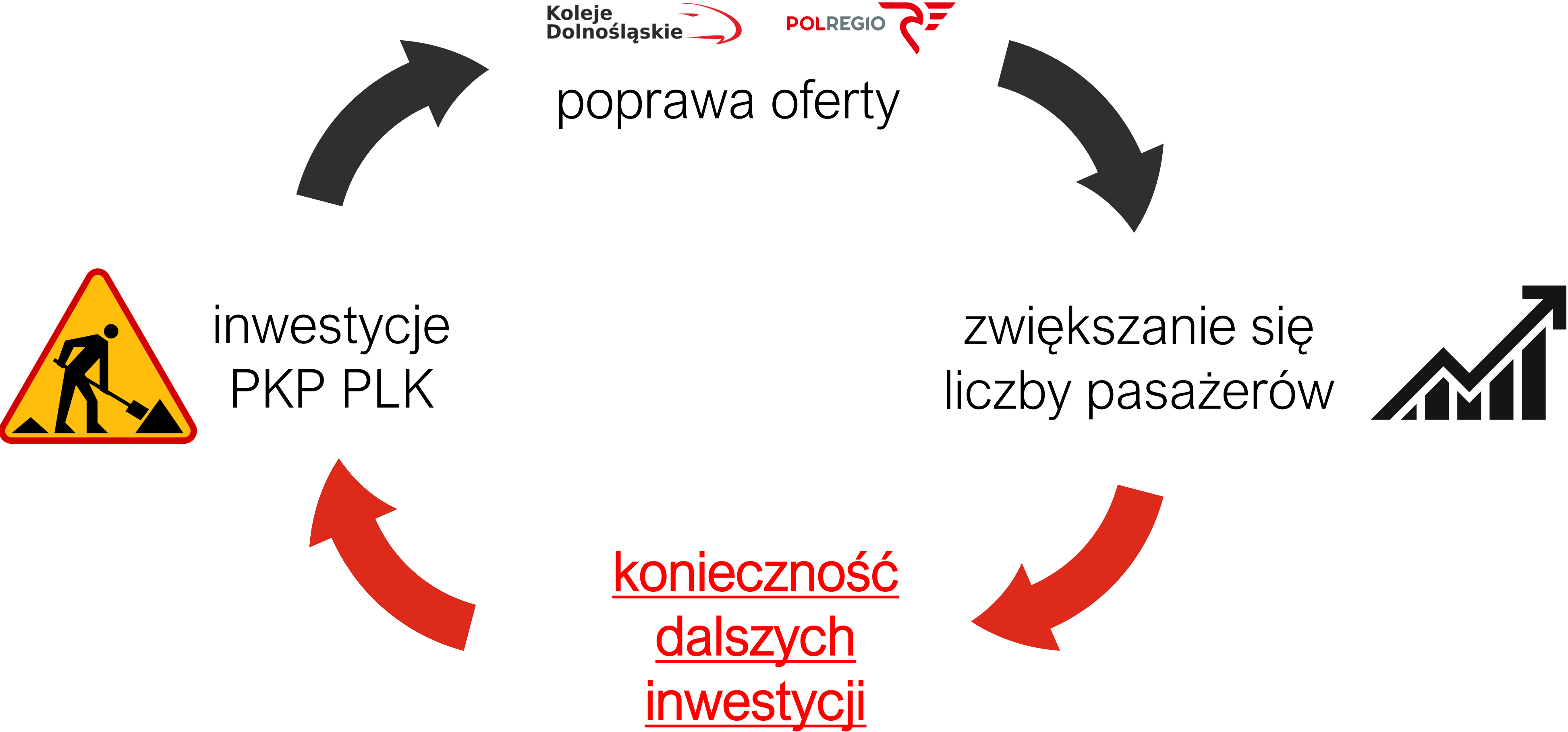
Liczba par pociągów regionalnych w 2012 i 2024 roku

Łączna liczba wszystkich pociągów pasażerskich wzrosła z 206 do 317

**+53%**



# Pożądany cykl działania w zakresie zarządca – organizator – przewoźnik - pasażer



# Rozwój Wrocławskiego Węzła Kolejowego

- Wstępne Studium Wykonalności dla Wrocławskiego Węzła Kolejowego (prace trwają od 2019)
- Kolej+
- Plany CPK w zakresie włączenia WWK w sieć KDP
- Konieczność dalszych inwestycji



# Centralny Port Komunikacyjny a WVK

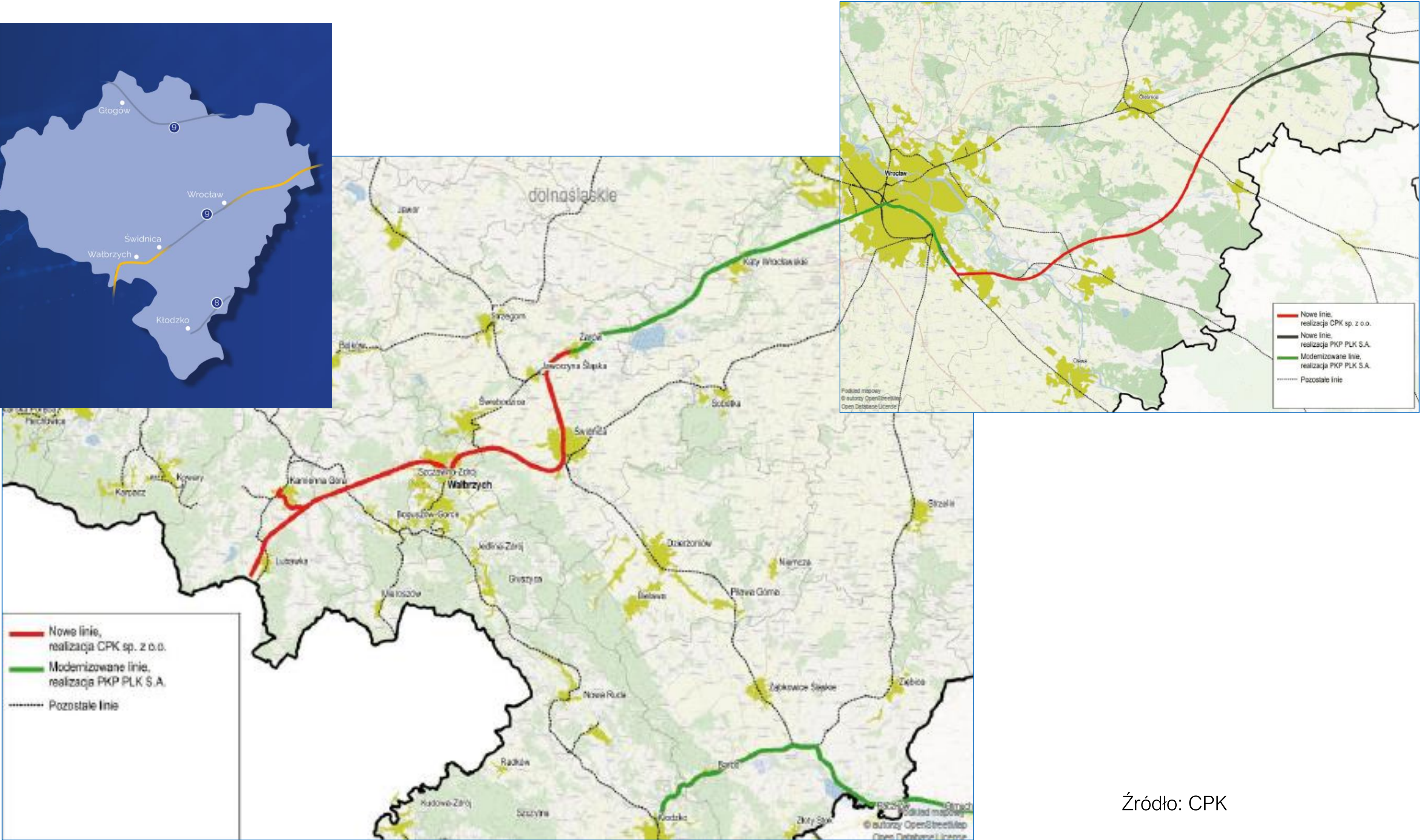


**CENTRALNY PORT KOMUNIKACYJNY**

## INWESTYCJE KOLEJOWE 2020 - 2034

województwo dolnośląskie

- linie kolejowe, które zostaną wybudowane przez CPK
- planowane modernizacje i budowy PKP PLK
- numer szprychy

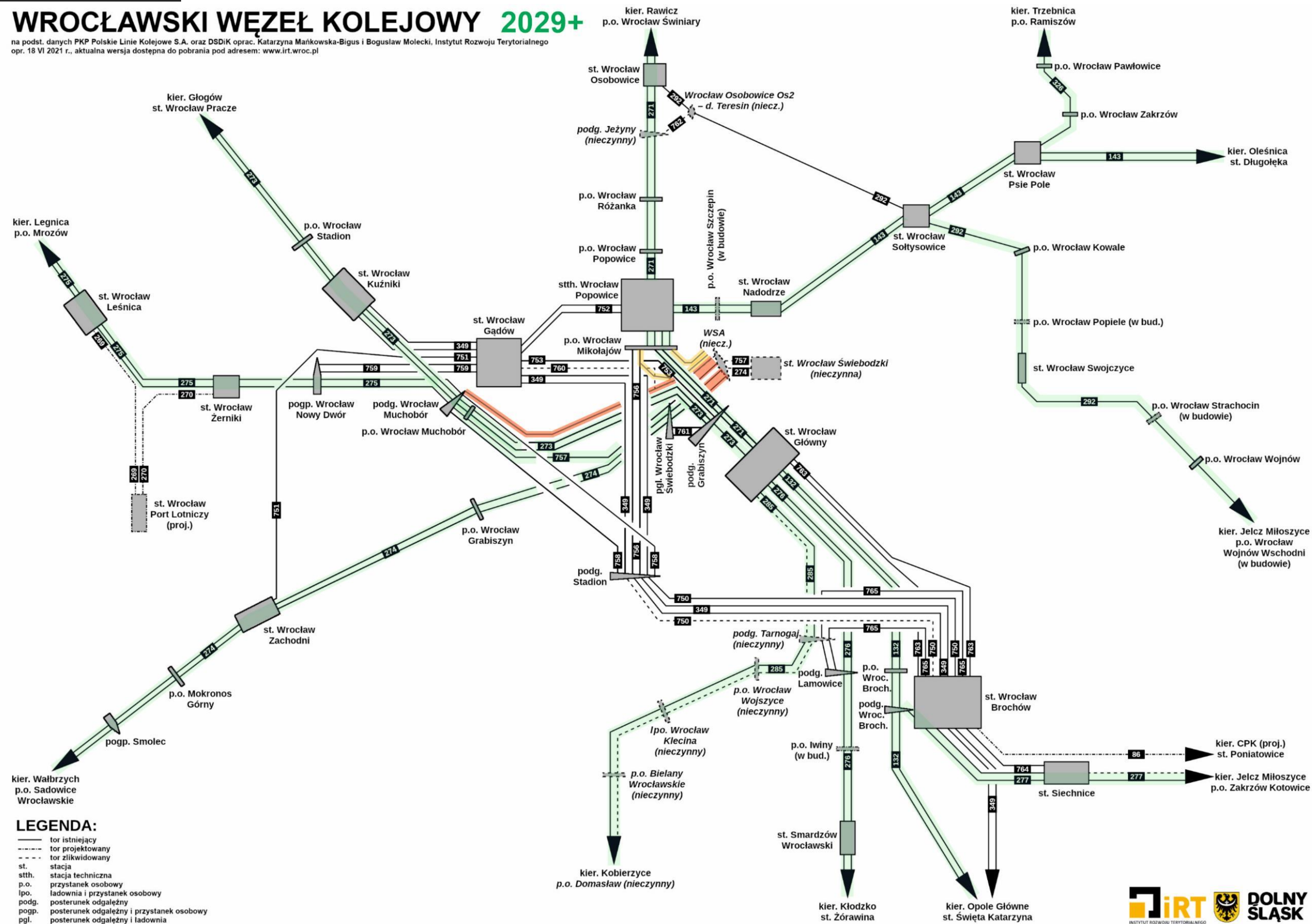


Źródło: CPK

# Kolej+ Wrocław Świebodzi

## WROCLAWSKI WEZEL KOLEJOWY 2029+

na podst. danych PKP Polskie Linie Kolejowe S.A. oraz DSDiK oprac. Katarzyna Mańkowska-Bigus i Bogusław Molecki, Instytut Rozwoju Terytorialnego  
opr. 18 VI 2021 r., aktualna wersja dostępna do pobrania pod adresem: [www.irt.wroc.pl](http://www.irt.wroc.pl)



Odcinki użytkowane  
w ruchu pasażerskim

Odcinki do budowy  
w ramach programu *Kolej+*

Odcinki perspektywiczne

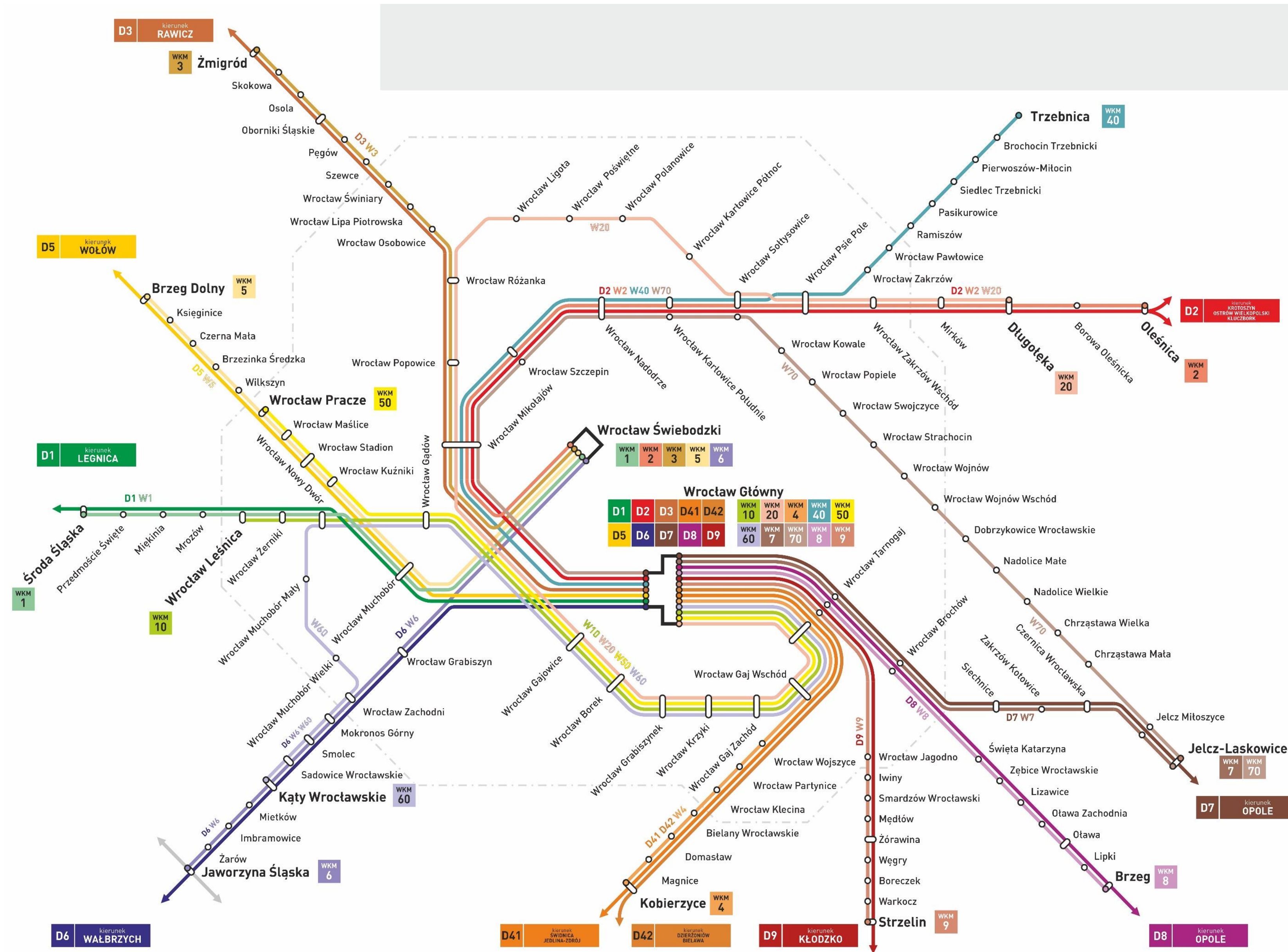
- LEGENDA:**
- tor istniejący
  - - - tor projektowany
  - · - · - tor zlikwidowany
  - st. stacja
  - stth. stacja techniczna
  - p.o. przystanek osobowy
  - lpo. ładownia i przystanek osobowy
  - podg. posterunek odgałęźny
  - popg. posterunek odgałęźny i przystanek osobowy
  - pgl. posterunek odgałęźny i ładownia



# Perspektywiczny rozwój stacji Wrocław Świebodzi



# Pożądany kształt przewozów wojewódzkich i aglomeracyjnych w WWK





berndt

me

dra-  
me

08

SHEN LASSE

**Dziękuję za uwagę**

**Łukasz Sęk**  
**Kierownik Działu Transportu Kolejowego**  
**Wydział Transportu**  
**Departament Infrastruktury**  
**Urząd Marszałkowski Województwa Dolnośląskiego**

---

lukasz.sek@dolnyslask.pl  
71 776 99 61