

Zmiana nr 26
do Taryfy przewozowej osób, rzeczy i zwierząt Kolei Dolnośląskich S.A. (TP-
KD)

(obowiązuje od 17.01.2023 r.)

W Taryfie przewozowej osób, rzeczy i zwierząt Kolei Dolnośląskich S.A. (TP-KD) wprowadza się następujące zmiany:

1. §32 ust. 3 pkt 1 lit. a) otrzymuje brzmienie:
„a) legitymacja poselska (wzór nr 46) oraz mLegitymacja poselska (wzór nr 46c),”.
2. W Dziale VI Wzory Dokumentów wprowadza się:
 - 1) nowy wzór nr 3 wraz z jego opisem:

Wzór 3
Do § 15

LEGITYMACJA SŁUŻBOWA POLICJANTA

Legitymacja służbowa policjanta ma formę spersonalizowanej karty identyfikacyjnej o wymiarach 85,6 × 53,98 × 0,76 mm, wykonanej z wielowarstwowego poliwęglanu, spersonalizowanej metodą grawerowania laserowego.




Opis

- 1) tło w kolorze czerwono-niebiesko-czerwonym, z napisem „POLICJA”;
- 2) w prawej górnej części wizerunek orła ustalony dla godła Rzeczypospolitej Polskiej;
- 3) w górnej części napis: „POLICJA” o wymiarach 35,7 × 6,3 mm;
- 4) poniżej napisu „POLICJA” nazwa jednostki organizacyjnej Policji, w której policjant pełni służbę, lub w przypadku legitymacji policjantów pełniących służbę w:
 - a) komisariacie Policji – nazwa komendy powiatowej Policji, komendy miejskiej Policji lub komendy rejonowej Policji, na której obszarze działania znajduje się komisariat Policji,
 - b) komisariacie specjalistycznym Policji – nazwa komendy wojewódzkiej (Stołecznej) Policji, na której obszarze działania znajduje się komisariat specjalistyczny Policji,
 - c) ośrodka szkolenia Policji – nazwa komendy wojewódzkiej (Stołecznej) Policji, na której obszarze działania znajduje się ośrodek szkolenia Policji;
- 5) w środkowej części po lewej stronie wizerunek twarzy policjanta;
- 6) w środkowej części po prawej stronie, na wysokości wizerunku twarzy policjanta, występujące pod sobą kolejno:
 - a) obraz gwiazdy policyjnej,
 - b) napis w kolorze czarnym, czcionką pochyłą: „NR LEGITYMACJI”, z trzyliterowym oznaczeniem serii oraz sześciocyfrową numeracją karty identyfikacyjnej,
 - c) napis w kolorze czarnym, czcionką pochyłą: „WAŻNA DO” oraz poniżej czcionką prostą, pogrubioną: „31.12.2026”;

- 7) w środkowej części znak holograficzny (okrągły, transparentny hologram stylizowanego orła) nachodzący na dolny prawy róg pola z wizerunkiem twarzy policjanta;
- 8) poniżej wizerunku napisy w kolorze czarnym, czcionką pochyłą: „NR IDENTYFIKACYJNY”, „IMIĘ”, „NAZWISKO”, „STOPIEN”, wraz z odpowiednimi danymi;
- 9) zabezpieczenia przed fałszerstwem:
- element graficzny w postaci napisu „POLICJA” wykonany farbą optycznie zmienną,
 - linie giloszowe oraz mikrodruki w polu zdjęcia,
 - element dyfrakcyjny DOVID,
 - tło reliefowe w postaci napisu „POLICJA”,
 - dwukolorowe tło giloszowe wykonane w technice druku irysowego,
 - mikrodruki,
 - elementy wykonane farbą aktywną w promieniowaniu ultrafioletowym,
 - tłoczenia powierzchni

rewers



Opis:

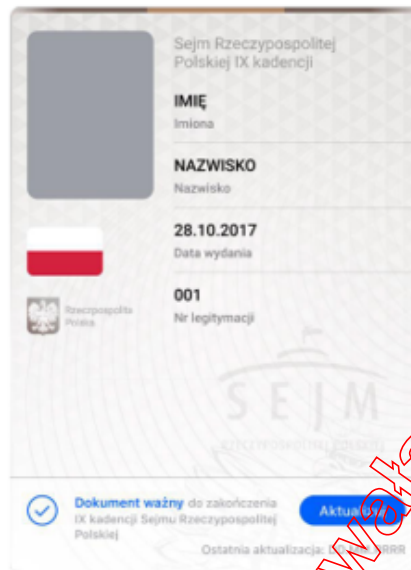
- w górnej części tło w kolorze czerwono-niebiesko-czerwonym;
- w lewej górnej części tła napis w kolorze czarnym, czcionką pochyłą: „ORGAN WYDAJĄCY”, wraz z nazwą organu, który wydał legitymację służbową;
- w dolnej części tła tekst w kolorze czarnym: „W przypadku znalezienia legitymacji należy niezwłocznie zwrócić ją do najbliższej jednostki organizacyjnej Policji. Nieuprawnione posługiwanie się legitymacją podlega odpowiedzialności karnej.”;
- w prawej górnej części dokumentu białe pole z widocznymi, w zależności od kąta obserwacji, wizerunkiem twarzy policjanta lub stylizowanymi literami RP;
- w dolnej części, na tle reliefowym w postaci napisu „POLICJA”, obszar zawierający dane przeznaczone do odczytu maszynowego;
- zabezpieczenia przed fałszerstwem:
 - tło reliefowe w postaci napisu „POLICJA”,
 - dwukolorowe tło giloszowe wykonane w technice druku irysowego,
 - mikrodruki,
 - elementy wykonane farbą aktywną w promieniowaniu ultrafioletowym,
 - element zabezpieczający CLI.

Wzór opublikowany w Dz. U. z 2022 r. poz. 2133

2) nowy wzór nr 46c wraz z jego opisem:

Wzór 46c
Do § 32

WIZUALIZACJA DANYCH WAŻNEJ mLEGITYMACJI POSELSKIEJ



Rzeczywista wielkość czcionek może się różnić zależnie od ustawień użytkownika urządzenia mobilnego dokonanych w systemie operacyjnym tego urządzenia – prezentowany wzór wizualizacji mLegitymacji poselskiej zakłada, że oczekiwana przez użytkownika wielkość czcionek jest ustawiona w systemie operacyjnym na 100%.

OPIS:

1. Elementy mLegitymacji poselskiej widoczne na ekranie urządzenia mobilnego, w aplikacji mObywatel:

1) nagłówek aplikacji mObywatel zawierający napis „mLegitymacja poselska”;
2) wizualizacja graficzna dokumentu – obszar danych mLegitymacji poselskiej zawierający:

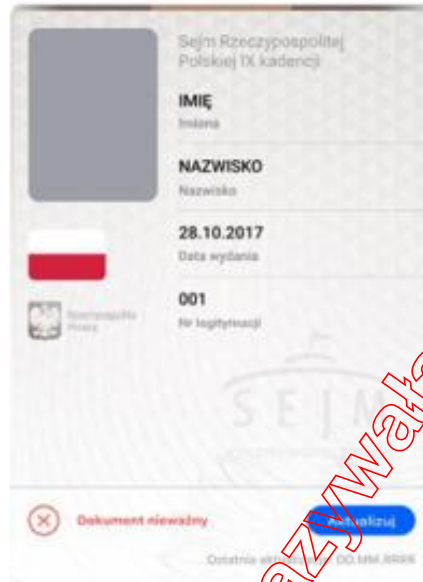
- napis „Sejm Rzeczypospolitej Polskiej IX kadencji”,
 - animowaną flagę państwową Rzeczypospolitej Polskiej,
 - hologram stanowiący wizerunek orła ustalony dla godła Rzeczypospolitej Polskiej, w którym kolory zmieniają się pod wpływem zmiany położenia żyroskopu urządzenia mobilnego,
 - gilosz stanowiący tło mLegitymacji poselskiej, zawierający logo Sejmu Rzeczypospolitej Polskiej, zmieniający kolorystykę pod wpływem zmiany położenia żyroskopu urządzenia mobilnego,
 - obszar danych posta zawierający: – zdjęcie, – imię lub imiona, – nazwisko,
 - obszar informujący o statusie mLegitymacji poselskiej zawierający: – napis informujący o dacie wydania legitymacji, – napis informujący o numerze legitymacji, – symbol „√” albo „X” odpowiednio w przypadku ważnej albo nieważnej mLegitymacji poselskiej, – napis „Dokument ważny do zakończenia IX kadencji Sejmu Rzeczypospolitej Polskiej” albo „Dokument nieważny” odpowiednio w przypadku ważnej albo nieważnej mLegitymacji poselskiej, – element aplikacji mObywatel – umieszczony na niebieskim tle przycisk „Aktualizuj” pozwalający na pobranie danych do mLegitymacji poselskiej;
- 3) element aplikacji mObywatel – informację z aktualną datą oraz odmierzanymi w czasie rzeczywistym: godziną, minutą i sekundą;
- 4) element aplikacji mObywatel – miejsce na adnotację umieszczone pod informacją z aktualną datą oraz godziną, w tym w przypadku ważnej mLegitymacji poselskiej informacja: „Osoba, której dane znajdują się powyżej, jest posłem na Sejm Rzeczypospolitej Polskiej IX kadencji.”.

2. Ikony, etykiety, stopka dokumentu, elementy nagłówka aplikacji mObywatel, elementy nawigacji i menu aplikacji mObywatel oraz ich funkcjonalność mogą się różnić – zależnie od wersji aplikacji – pod względem ilości, wyglądu, kolorystyki i rozmiarów, a tekst etykiet oraz stopki – pod względem treści oraz rodzaju, wielkości i koloru czcionki

3) nowy wzór 46d wraz z jego opisem:

Wzór 46d
Do § 32

WIZUALIZACJA DANYCH NIEWAŻNEJ mLEGITYMACJI POSELSKIEJ



Rzeczywista wielkość czcionek może się różnić zależnie od ustawień użytkownika urządzenia mobilnego dokonanych w systemie operacyjnym tego urządzenia – prezentowany wzór wizualizacji mLegitymacji poselskiej zakłada, że oczekiwana przez użytkownika wielkość czcionek jest ustawiona w systemie operacyjnym na 100%.

Wzór opublikowany w M.P. z 2022 r. poz. 1246

WERSJA ARCHIWALNA (obowiązywała 17.01-11.03.2022)